

JEUX OLYMPIQUES PARIS 2024 CHIFFRES CLÉS

AMU du mardi 15 octobre 2024



VERSAILLES

EPREUVES



VERSAILLES

BILAN

- Relais de la flamme : Château, 5km en ville, célébration au domaine de Madame Elisabeth
- « Oly » : 14 jours d'épreuves, 20 épreuves, dont 5 épreuves sur routes
- « Para » : 4 jours d'épreuves, 4 épreuves
- + de 250K porteurs de billets hors épreuves sur route et relais de la Flamme

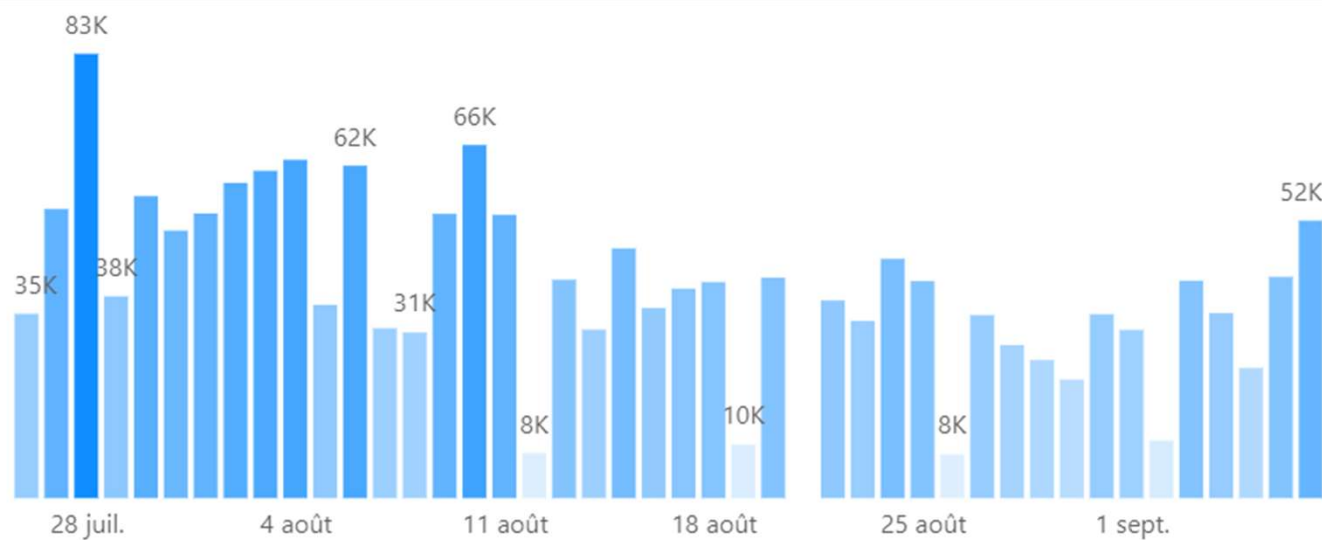


VISITEURS



VERSAILLES

DONNÉES QUANTITATIVES



Moyenne de visiteurs les jours d'épreuves pendant la période sélectionnée

54K

62 %

Par rapport à la moyenne hors JOP

Moyenne de visiteurs hors JOP

34K

Période Jeux Olympiques (du 26 juillet au 11 août 2024)

- Visiteurs français 528 366
- Visiteurs internationaux 357 634

Soit un total de 886 000 visiteurs

Période Jeux Paralympiques (du 26 août au 08 septembre 2024)

- Visiteurs français 225 000
- Visiteurs internationaux 124 000

Soit un total de 349 000 visiteurs

Les visiteurs en provenance de l'étranger étaient originaires des pays suivants :

- Etats-Unis : 28%
- Allemagne : 14%
- Chine : 9%
- Royaume-Unis : 9%
- Italie : 8%
- Pologne : 7%
- Mexique : 7%
- Espagne : 6%
- Japon : 6%
- Brésil : 6%


DONNÉES QUALITATIVES

Un public venu pour assister à des épreuves sportives.

- Baisse significative de fréquentation des sites touristiques pendant la période des JO et des JOP (le Château de Versailles annonce autour de -25% de visiteurs et les autres sites font le même constat).

Des images incroyables de notre destination lors des retransmissions d'épreuves

- Magnifiques images transmises pendant et en marge des épreuves sportives
- Regain d'intérêt touristique : augmentation de fréquentation des clientèles individuelles entre les JO et les JOP, demandes de devis groupes pour 2025 nettement supérieures à la moyenne habituelle à cette période de l'année.

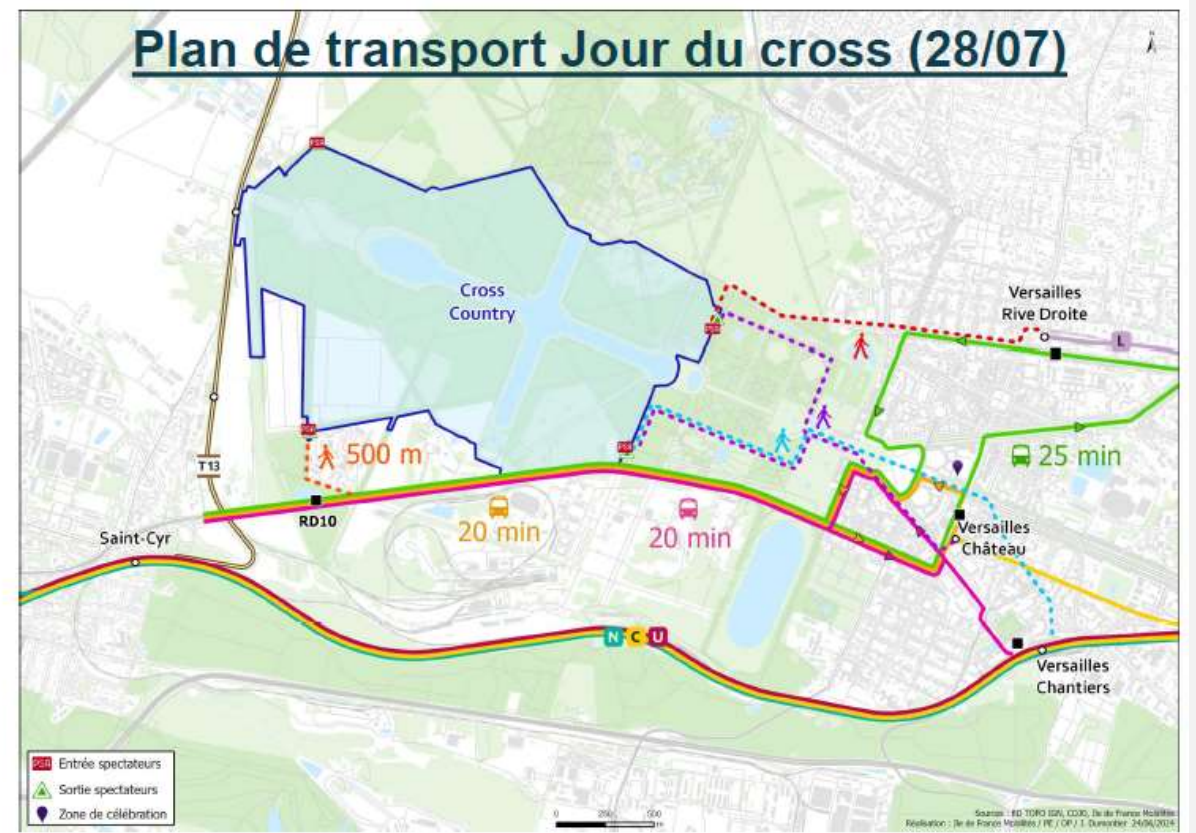
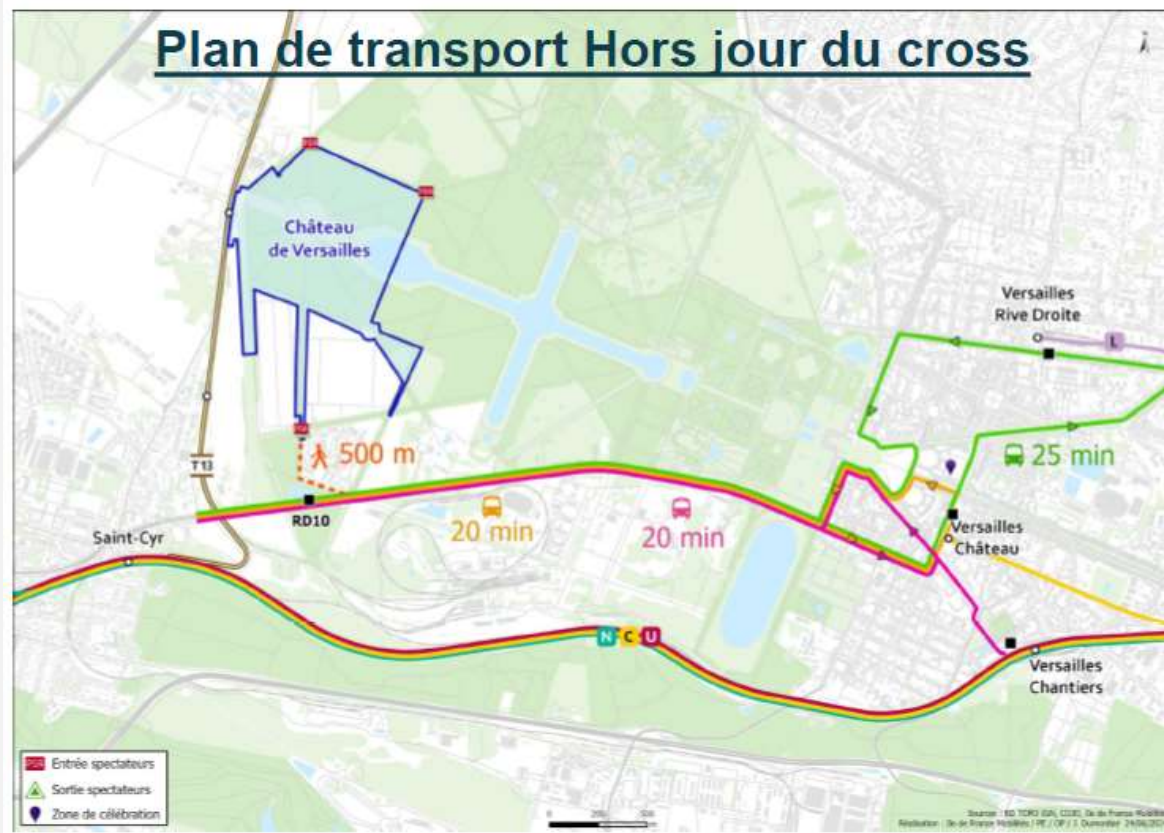


DESSERTÉ



VERSAILLES

EN TRANSPORTS EN COMMUN



VERSAILLES

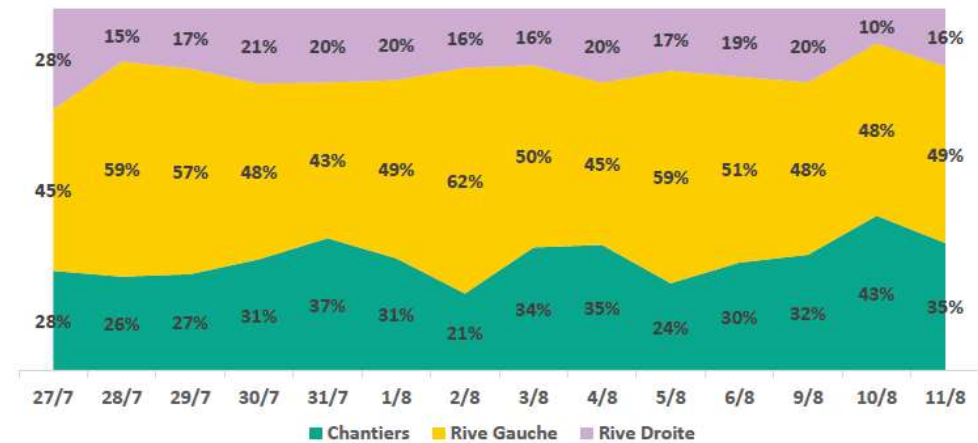
EN TRANSPORTS EN COMMUN / JO

Répartitions constatées pendant les Jeux Olympiques au Château de Versailles

Objectifs de répartition pour les arrivées

Ligne de desserte	Gare de desserte	Objectif Hors jour du cross	Objectif Jour du cross (28/07)	Objectif Jour de marathon (10/08, 11/08)
Ligne L	Versailles Rive Droite	20%	30% 25% à pied 5% en navettes	10%
RER C	Versailles Château – Rive Gauche	30%	25% 20% à pied 5% en navettes	30%
RER C Ligne N Ligne U	Versailles Chantiers	50%	45% 25% à pied 20% en navettes	60%

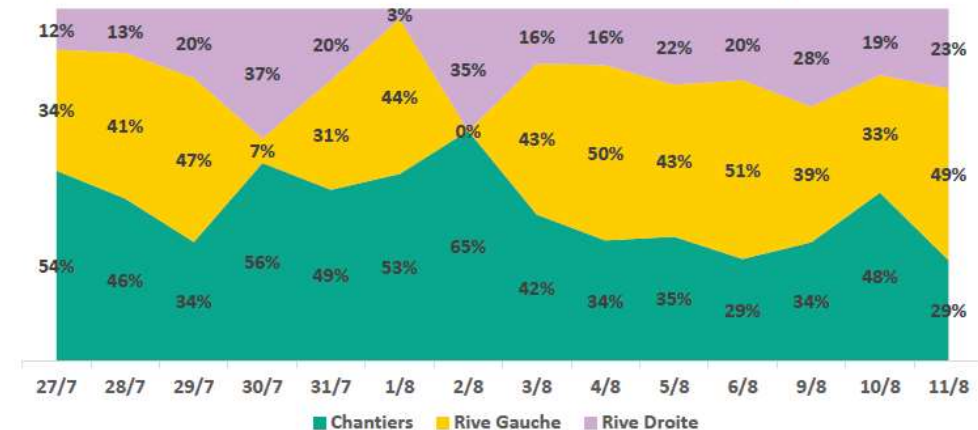
Répartitions effectivement observées pour les arrivées



Objectifs de répartition pour les départs

Ligne de desserte	Gare de desserte	Objectif Hors jour du cross	Objectif Jour du cross (28/07)	Objectif Jour de marathon (10/08, 11/08)	Objectif Session concomitante au Parc des Princes (30/07, 02/08, 03/08)
Ligne L	Versailles Rive Droite	20%	35%	10%	40%
RER C	Versailles Château – Rive Gauche	30%	35%	30%	0%
RER C Ligne N Ligne U	Versailles Chantiers	50%	30%	60%	60%

Répartitions effectivement observées pour les départs



EN TRANSPORTS EN COMMUN / JOP

Répartitions constatées pendant les Jeux Paralympiques au Château de Versailles

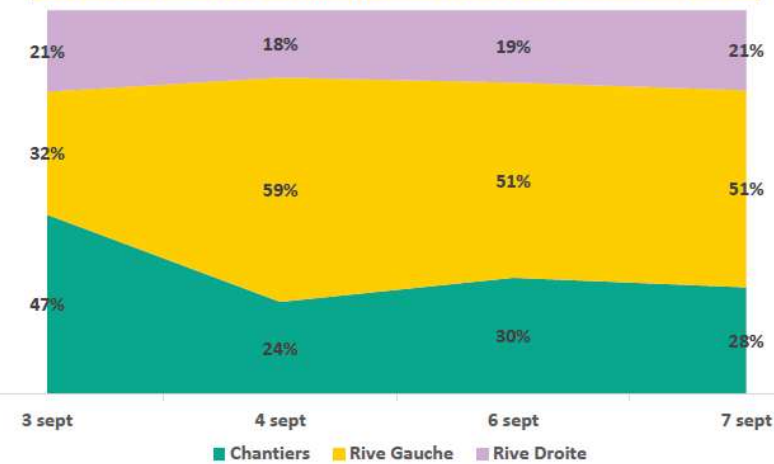
Objectifs de répartition pour les arrivées

Ligne de desserte	Gare de desserte	Mode d'accès au site	Objectif de répartition
Ligne L	Versailles Rive Droite	En navette bus 25 min	20%
RER C	Versailles Château	En navette bus 20 min	40%
RER C Ligne N Ligne U	Versailles Chantiers	En navette bus 20 min	40%

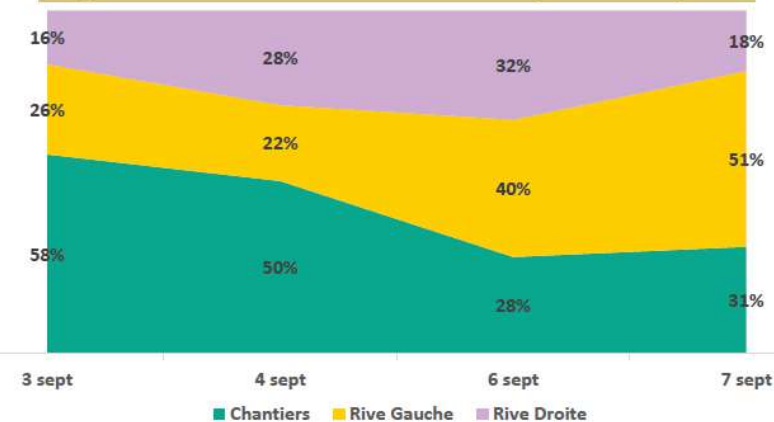
Objectifs de répartition pour les départs

Ligne de desserte	Gare de desserte	Mode d'accès au site	Objectif de répartition
Ligne L	Versailles Rive Droite	En navette bus 25 min	20%
RER C	Versailles Château	En navette bus 20 min	40%
RER C Ligne N Ligne U	Versailles Chantiers	En navette bus 20 min	40%

Répartitions effectivement observées pour les arrivées



Répartitions effectivement observées pour les départs



Déposes de cars Ma Classe aux Jeux (environ 10 cars/jour) au niveau du Grand Trianon

NAVETTES

- 55 bus articulés, 80 bus standards
- Environ 169.000 personnes transportées en navette sur la période JO, allers et retours confondus
- Jour du cross : 17.600 en aller, 10.400 en retour
- Jour standard : 11.400 en aller, 11.300 en retour - pour 14.000 billets scannés
- Problème d'orientation des spectateurs en sortie de site : spectateurs arrivés en navette et repartis via PSA4 (grille de la Reine) contraints de marcher plus que prévu



À VELO / COMPTAGES

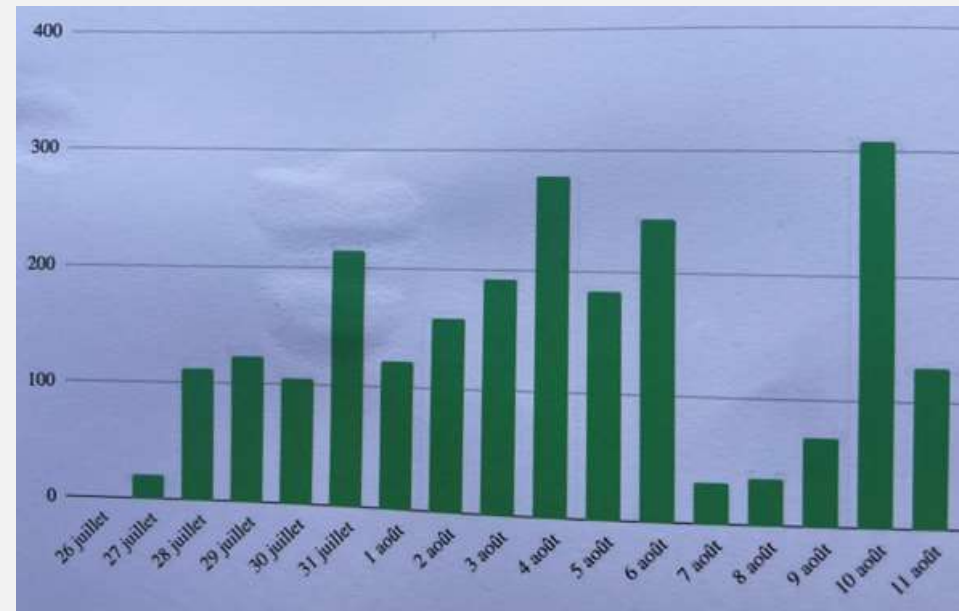
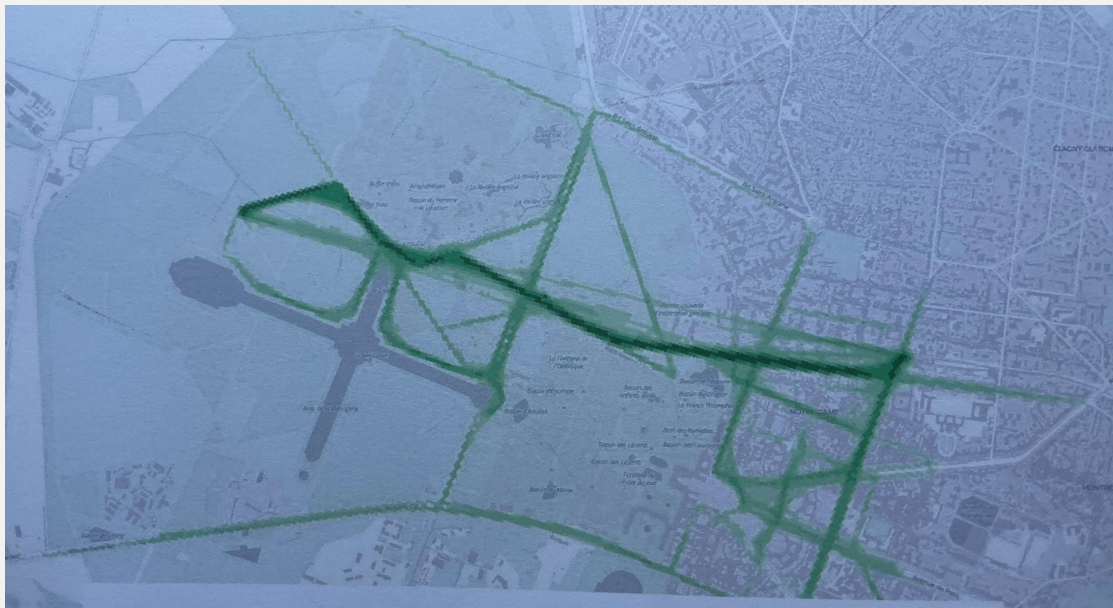
- Un jalonnement spécifique continu depuis Paris
- Un aménagement en site propre sur la RD10
- Jusqu'à 356 vélos/h (121 vélos / ¼ heure !) le 28/07 (cross) en sortie du parc (+148 qui entrent dans le parc à la même heure)
- En moyenne, 200 vélos/heure de pointe sur les 13 jours hors cross (dans le sens majoritaire, entrant le matin, sortant le soir)
- Soit environ +100% par rapport à période hors JO



VERSAILLES

À VELO / LOCATION

- 300 vélos Lime en location sur l'itinéraire Versailles RD <> site Olympique
- 2.300 utilisateurs uniques enregistrées, 2.623 trajets, 7.737 km, 3,6km en moyenne, 26 minutes en moyenne (donc légèrement supérieure à moyenne > plaisir à faire du vélo), 3407 kg de CO₂ économisés



VERSAILLES

À VELO / STATIONNEMENT

- Un parking provisoire de 1 000 places
- Gestion : « Wheelskeep »
- Remplissage :
 - moyenne 429 vélos et jusqu'à 624 vélos en oly (661 jour du cross)
 - moyenne 320 et jusqu'à 388 en para
- Soit 4% de part modale
- Taux de remplissage moyen des parkings vélos : 43 % sur Versailles, 29 % sur l'ensemble des sites



VERSAILLES

EN VOITURE

- Jusqu'à 1000 places de stationnement condamnées simultanément (flamme, épreuves sur route, vigipirate...)
- Une information efficace : panneaux, articles, réseaux, mailings...
- 95 véhicules mis en fourrière pour le passage de la flamme olympique
- 53 véhicules mis en fourrière pour le reste des épreuves olympiques,
 - soit 148



EN VOITURE - STATIONNEMENT DANS VERSAILLES

- Un parc d'environ 3300 places en ouvrage
- Un système de réservation exceptionnellement mis en place
- Réservations de 4 heures à 19 jours. Tendence générale pour des réservations de courte durée : 74 % des réservations ont une durée de stationnement < 24 heures.

	Cathédrale	Chantiers	ND	Reine-R	Sceaux	Total
27/07/24 – J1	48	36	83	66	21	254
28/07/24 - cross	100	70	169	119	36	494
06/08/24 – journée « moyenne »	25	50	169	39	11	294
07/08/24 – pas d'épreuve	8	3	0	2	5	18
10/08/24 – samedi marathon	26	41	191	88	?	>346

- Des taux de remplissage des parkings autour de :
 - 45/50% les jours d'épreuve de semaine, contre 30/35% un jour sans épreuve
 - 35% les jours d'épreuve de week-end

EN VOITURE - STATIONNEMENT AU CHESNAY

- Commercialisation par l'OT de places de places de stationnement dans des parkings désignés pendant la période des Jeux Olympiques
- Nombre de places de parking vendues :
 - Parking X : 491
 - Parking W : 109
 - Parking J : 928
- Soit un total de 1.528 places de parking vendues sur 14 jours, soit environ 110 réservations/jour.



IMPACTS SUR LES BUS (LIGNES RÉGULIÈRES)

- Fermeture de la gare routière, du parvis de la gare RD
 - En raison du besoin en matériel roulant et conducteurs pour les JO, offre légèrement dégradée : environ -10% par rapport à l'offre été « classique » (notamment pour Transdev Versailles).
 - S'y ajoutent des réorganisations partielles pendant les épreuves sur route (cyclisme et marathon) : beaucoup de lignes dont les tracés passaient sur l'itinéraire des épreuves ont été soit déviées soit interrompues le temps des fermetures.
- Impact sur la quasi-totalité des lignes
- Pendant les JO (22/7 – 18/8) : 13 lignes impactées et redéployées sur 8 secteurs différents dont 6 sur Versailles
 - Pendant les JP (19/8 – 9/9) : 6 lignes impactées et redéployées sur 3 secteurs à Versailles
 - Des véhicules utilisés en navette JO endommagés, ce qui a pénalisé l'exploitation du réseau de lignes régulières en septembre, au retour des véhicules



VERSAILLES

BÉNÉVOLES



VERSAILLES

BÉNÉVOLES VERSAILLES LE TEMPS DES JEUX

- 200 personnes mobilisées (160 bénévoles + 40 agents ville)
- 7 équipes de bénévoles mobilisées sur les Jeux OLY et PARA
- 67% de femmes
- 12 chefs d'équipe
- 18 jours d'activation
- 190h de présence sur le terrain
- Plus petite période de bénévolat : 3 jours
- Plus grande période de bénévolat : 6 jours
- Heure de début la plus matinale : 7h
- Heure de fin la plus tardive : 23h



ANIMATIONS



VERSAILLES

CLUB 24

- Club 2024 & Club H :
 - 19 jours d'ouverture
 - 60K personnes accueillies
- Animations :
 - Retransmissions
 - Activités sportives et culturelles
 - Galerie photo « les athlètes du quotidien »
 - Rencontres avec des athlètes, para-athlètes et la mascotte
 - Etc.



OLYMPIADES CULTURELLES « VERSAILLES LE TEMPS DES JEUX »

- 43 actions dont :
 - Conférences UOV - Géopolitique du sport, Histoire des JOP et du sport
 - L'histoire des sports équestres dans les JO de l'Antiquité à Paris 2024
 - Exposition Versailles, le sport en mouvement (grilles HDV)
 - 5 anneaux, 5 quartiers, « En attendant les Jeux »
 - Les P'tits JO
 - « Fête (Faites) du Sport »
 - Centre National du livre / France Urbaine – BD sur Léonie Périault
 - ...



HERITAGE



VERSAILLES

HÉRITAGE

- Nouvel office du tourisme et des congrès
- « Ancienne Poste »
- Réaménagement de la rue des Etats-Généraux
- Modernisation du Centre Hippique de Versailles (CHV)
- Clous kilométriques du 21 au 25 km du tracé du marathon
- Pérennisation et évolution des dispositifs à la population (semaine Sport & Handicap, Sport & Santé ; ...)
- Savoir-faire inter-directions et inter-institutions sur grands projets d'envergure internationale

